

## MARTEAU DE COFFREUR



### UTILISATION




- Clouage de planches de coffrage
- Ajustement des planches.



Clouage

Frappe d'ajustage

Arrache clou



### MARTEAU DE COFFREUR MANCHE NERTECH



À douille - panne droite



L mm	A mm	B mm	C mm	D mm	g	Ref.		
375	175	30	32	40	750	0476000701	6959	1

### MARTEAU DE COFFREUR MANCHE FRÊNE



Haute qualité. Panne droite. Manche frêne PEFC.



L mm	A mm	B mm	C mm	D mm	g	Ref.		
375	175	30	32	40	750	0476000201	6853	2

### MARTEAU DE COFFREUR MANCHE TRI-MATIÈRE

Gamme Talabot.



L mm	A mm	B mm	C mm	D mm	g	Ref.		
375	175	30	34	40	830	0476000704	6959	1

### MARTEAU DE COFFREUR AIMANT MANCHE FRÊNE



Avec aimant pour pointer d'une main sans tenir le clou. Manche frêne PEFC.



L mm	A mm	B mm	C mm	D mm	g	Ref.		
375	175	30	32	40	825	0476011201	6853	2