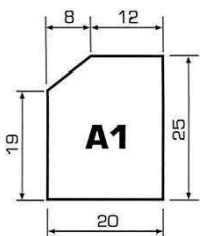

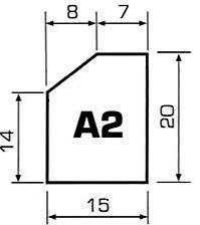



## Bordures d'accotements

Les bordures de type A sont utilisées pour l'accotement de routes ou autoroutes, elles sont franchissables après réalisation complète de la voirie.



*finition  
soignée*

	Profil	Dimensions L x h x l (en cm)	Classe de résistance	Nombre par palette	Poids unitaire (en kg)	Poids Palette (en kg)
	<b>A1</b>	100 x 25 x 20	 U+DH	15	105	1595
	<b>A2</b>	100 x 20 x 15	 U+DH	24	61	1484