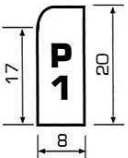

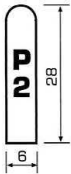

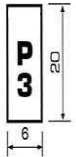

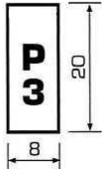



Bordures de parkings

Les bordures de type P sont utilisées pour délimiter des espaces de stationnement, des allées piétonnes, des espaces verts, des terrains de loisir et de sport.



*finition
soignée*

	Profil	Dimensions L x h x l (en cm)	Classe de résistance	Nombre par palette	Poids unitaire (en kg)	Poids Palette (en kg)
	P1	100 x 20 x 8	 U+DH	36	35	1280
	P2	100 x 28 x 6	 U+DH	30	36	1100
	P3 6 cm	100 x 20 x 6	 6 MPa	48	23	1124
	P3 8 cm	100 x 20 x 8	 6 MPa	36	37	1352