

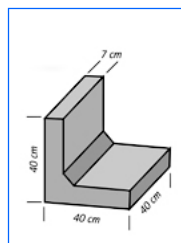
[retourner à la gamme complète](#) | [imprimer la page](#)



Données techniques

Élément L, Hauteur 40 cm

40x40x40 cm,
Poids 47 kg



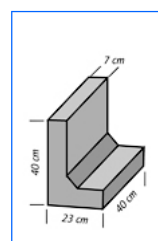
Revêtements et teintes

Galerie Photos

Photos Aménagements privés

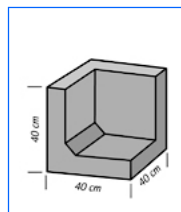
Élément L, Hauteur 40 cm

40x40x23 cm,
Poids 37 kg



Élément L, Angle 90°

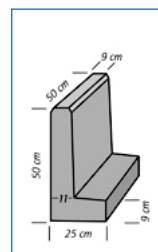
40x40x40 cm,
Poids 57 kg



Élément L, Hauteur 50 cm

50x50x25 cm,
Poids 71 kg
Angle 90°
50x50x25 cm,
Poids 52,5 kg

Angle 135°
50x50x25 cm,
Poids 60 kg



Élément L, Hauteur 60 cm

60x40x30 cm,
Poids 58,3 kg

